






PROCEDIMIENTO DE MANEJO DE PACIENTES CON INFECCIONES VIRALES

UNIDAD DE HEMODIÁLISIS

HOSPITAL REGIONAL RANCAGUA

Elaborado por: EU. Florencia Toro Fuentes Supervisora Hemodiálisis EU. Verónica Cortez Gómez Enfermera	Revisado por: DR. Juan Esteban Romero Tomasevich Jefe Hemodiálisis
Fecha: 23.08.2012	Fecha: 23.08.2012
Firma 	Firma 




	PROCEDIMIENTO DE MANEJO DE PACIENTES CON INFECCIONES VIRALES UNIDAD DE HEMODIÁLISIS	APD1.3
		Fecha: 23.08.2011
		Versión: 0
		Página: 1 de 7

1.- OBJETIVO: Prevenir Infecciones cruzadas por Virus hepatitis B, hepatitis C y VIH en Hemodiálisis

2.- ALCANCE: Aplica a la prevención de Infecciones cruzadas por Virus de Hepatitis B, Hepatitis C y VIH

3.- DEFINICIONES:

- **Hemodiálisis:** Tratamiento de sustitución renal
- **HD:** Hemodiálisis
- **HRR:** Hospital Regional Rancagua
- **Acceso Vascular:** Se refiere al acceso que se utilizará para realizar procedimiento, puede ser: Fístula arteriovenosa (FAV), catéter doble lumen (CDL), Gorotex (prótesis vascular)
- **VHC:** Virus Hepatitis C
- **VHB:** Vírus Hepatitis B
- **VIH:** Virus Inmunodeficiencia humana
- **SEC:** Sistema extracorpóreo, compuesto por Línea venosa, Línea arterial, Filtro
- **Lavado sistema extracorpóreo:** procedimiento mediante el cual se extrae químico utilizado en la desinfección de alto nivel al SEC, utilizando suero fisiológico
- **Reacciones Adversas:** Reacciones intradiálisis no esperadas que el usuario manifiesta, relacionado con el procedimiento de hemodiálisis
- **ERC:** Enfermedad Renal Crónica

	PROCEDIMIENTO DE MANEJO DE PACIENTES CON INFECCIONES VIRALES UNIDAD DE HEMODIÁLISIS	APD1.3
		Fecha: 23.08.2011
		Versión: 0
		Página: 2 de 7

4.- RESPONSABLE DE LA EJECUCIÓN DEL PROCEDIMIENTO

- **Enfermera Supervisora:** Encargada de realizar Supervisión de cumplimiento en la aplicación de protocolo.
- **Enfermera Clínica:** realizar procedimiento de acuerdo a protocolo.
- **Técnico Paramédico:** Realizar procedimiento de acuerdo a protocolo.

5.- DESARROLLO:

MATERIAL Y EQUIPO


Precauciones Estándar (lavado clínico de manos con jabón clorhexidina, delantal con manga larga desechable de un solo uso, escafandra, guantes de procedimiento), alcohol 70°, paños desechables.

Material de uso exclusivo como: pinzas hemostáticas de color diferente al que se usa en pacientes con marcadores virales negativos, frazadas, baldes, termómetro, aparato de presión, recipiente para eliminación de material cortopunzante, basurero, eliminación de ropa en bolsas especiales.


PROCEDIMIENTO

PARA VHB POSITIVO

- Contar con habitación de uso exclusivo (aislamiento).
- Aislamiento debe contar con lavamano sanitario.
- Contar con máquina de hemodiálisis de uso exclusivo para paciente con serología positiva a virus hepatitis B.
- Atención por personal exclusivo enfermera y técnico paramédico.

	PROCEDIMIENTO DE MANEJO DE PACIENTES CON INFECCIONES VIRALES UNIDAD DE HEMODIÁLISIS	APD1.3
		Fecha: 23.08.2011
		Versión: 0
		Página: 3 de 7


- Personal que realiza procedimiento debe estar vacunado para virus hepatitis B.
- Evaluación de marcadores virales cada seis meses a pacientes que se someten a procedimiento de hemodiálisis.
- Aplicar precauciones estándar para realizar procedimiento de hemodiálisis (definido en materiales).
- Equipamiento de materiales de uso exclusivo identificado con nombre de paciente (pinzas hemostáticas, termómetro, aparato de presión), eliminar ropa en bolsas especiales con rótulo de VHB.
- Conectar al paciente con cebado.
- No compartir entre pacientes útiles de aseo, cortaúñas, cosméticos, alimentos y servicios.
- Desinfectar máquina internamente finalizado procedimiento de hemodiálisis en programa químico calórico.
- Limpiar externamente monitor, usando paños desechables, agua jabonosa, enjuagar y secar máquina de hemodiálisis finalizado procedimiento.
- Desinfectar externamente máquina de hemodiálisis con alcohol 70°.
- Desinfección de sillón con alcohol 70°, previa limpieza con agua jabonosa, enjuague y secado, usar paño desechable.
- Desinfección de pinzas con alcohol 70° y gasa estéril en la misma unidad del paciente y se guarda en una bolsa plástica con rótulo de nombre del paciente.
- Limpiar toda la superficie de la unidad, paredes, pisos con agua jabonosa, enjuagar y pasar paño con solución con cloro al 0,5%, finalizado el procedimiento.
- Supervisar cumplimiento programa de prevención de IAAS en hemodiálisis.

	PROCEDIMIENTO DE MANEJO DE PACIENTES CON INFECCIONES VIRALES UNIDAD DE HEMODIÁLISIS	APD1.3
		Fecha: 23.08.2011
		Versión: 0
		Página: 4 de 7


- SEC se eliminará luego de terminado el procedimiento de hemodiálisis.
- Notificar todo caso índice de paciente crónico a comité de IAAS.
- No cambiar pacientes crónicos de monitor o de turno, salvo casos de extrema urgencia.
- Usar concentrados de baño de diálisis exclusivo para cada paciente y cada procedimiento.
- Usar aisladores de presión desechables.
- Retiro de agujas y parches de punción será realizado sólo por enfermera.
- La ropa usada debe enviarse en bolsas plásticas a lavandería rotuladas como VHB.

Para VHC y VIH POSITIVO

- Dializar a pacientes en lo posible en el último turno en que será usada esa máquina.
- Aplicar precauciones estándar para realizar procedimiento de hemodiálisis.
- Evaluación de marcadores virales para VHC y VIH cada seis meses a pacientes crónicos de la unidad.
- Mantener distancia entre pacientes de 50 cm.
- Equipamiento de materiales de uso exclusivo identificado con nombre de paciente (pinzas hemostáticas, aparato de presión), eliminar ropa en bolsas especiales con rótulo de VHC y/o VIH.
- Conectar al paciente con cebado.
- No compartir entre pacientes útiles de aseo, cortaúñas, cosméticos, alimentos y servicios.


	PROCEDIMIENTO DE MANEJO DE PACIENTES CON INFECCIONES VIRALES UNIDAD DE HEMODIÁLISIS	APD1.3
		Fecha: 23.08.2011
		Versión: 0
		Página: 5 de 7

- Desinfectar máquina internamente finalizado procedimiento de hemodiálisis en programa químico calórico.
- Desinfectar externamente máquina de hemodiálisis con alcohol 70°.
- Desinfección de sillón con alcohol 70°, previa limpieza con agua jabonosa, enjuague y secado, usar paño desechable.
- Desinfección de pinzas con alcohol 70° y gasa estéril en la misma unidad del paciente y se guarda en una bolsa plástica con rótulo de nombre del paciente.
- Limpiar toda la superficie de la unidad, paredes, pisos con agua jabonosa, enjuagar y pasar paño con solución con cloro al 0,5%, finalizado el procedimiento.
- Supervisar cumplimiento programa de prevención de IAAS en hemodiálisis.
- SEC se eliminará luego de terminado el procedimiento de hemodiálisis.
- Notificar todo caso índice de paciente crónico a comité de IAAS.
- No cambiar pacientes crónicos de monitor o de turno, salvo casos de extrema urgencia.
- Usar concentrados de baño de diálisis exclusivo para cada paciente y cada procedimiento.
- Usar aisladores de presión desechables.
- Retiro de agujas y parches de punción será realizado sólo por enfermera.

	PROCEDIMIENTO DE MANEJO DE PACIENTES CON INFECCIONES VIRALES UNIDAD DE HEMODIÁLISIS	APD1.3
		Fecha: 23.08.2011
		Versión: 0
		Página: 6 de 7

6.- REGISTROS.

Identificación	Almacenamiento	Protección	Recuperación	Retención	Disposición
Hoja de Hemodiálisis	Ficha Clínica	Unidad de Archivo	Por RUN	15 años posterior a fallecimiento	Después de 15 años se elimina

	PROCEDIMIENTO DE MANEJO DE PACIENTES CON INFECCIONES VIRALES UNIDAD DE HEMODIÁLISIS	APD1.3
		Fecha: 23.08.2011
		Versión: 0
		Página: 7 de 7

7.- INDICADOR:

No aplica

8.- REFERENCIAS:

Manual de Procedimientos Unidad Hemodiálisis Hospital Rancagua

Normas de Prevención de Infecciones en Hemodiálisis, Ministerio de Salud 1990

9.- REVISIÓN Y CONTROL DE CAMBIOS

FECHA	TIPO	APROBACIÓN
23 Agosto 2011	Se libera para su uso	Jefe de Servicio

10. - ANEXO:

Sin Anexo